

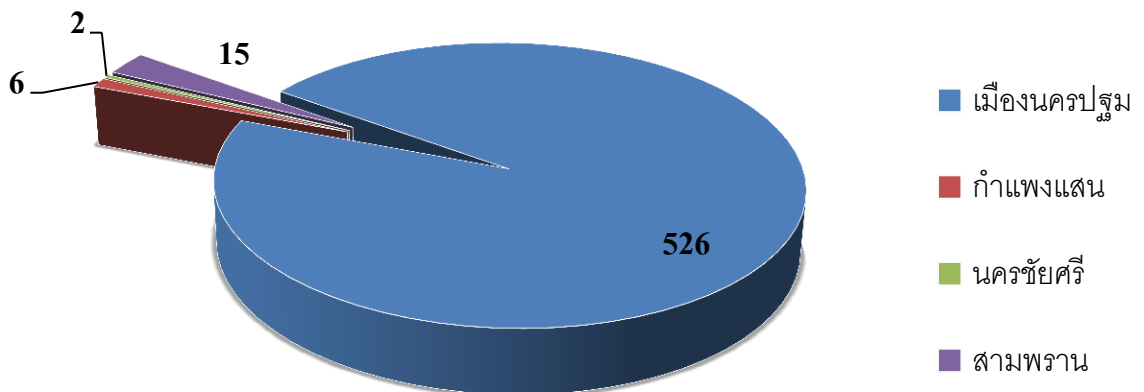
การจัดให้เช่าที่ราชพัสดุ (ประเภทอาคาร)

จังหวัดนครปฐม

ข้อมูล ณ วันที่ ๒๘ พฤศจิกายน ๒๕๖๑

อำเภอ	จำนวน	จำนวน คูหา	จำนวนหลัง	จำนวนเงินค่าเช่า
	(ราย)			(บาท)
เมืองนครปฐม	๕๒๖	๕๔๑	๑๘	๙๗๖,๒๖๙.๔๙
กำแพงแสน	๖	๔	๔	๓๐,๕๔๕.๐๐
นครชัยศรี	๒	๑	๒	๒,๑๔๓.๐๐
สามพราน	๑๕	๑๓	-	๑๓,๗๖๒.๐๐
รวม	๕๔๙	๕๕๙	๒๔	๑,๐๒๒,๗๑๙.๔๙

แผนภูมิการจัดให้เช่าอาคารราชพัสดุ แยกเป็นรายอำเภอ



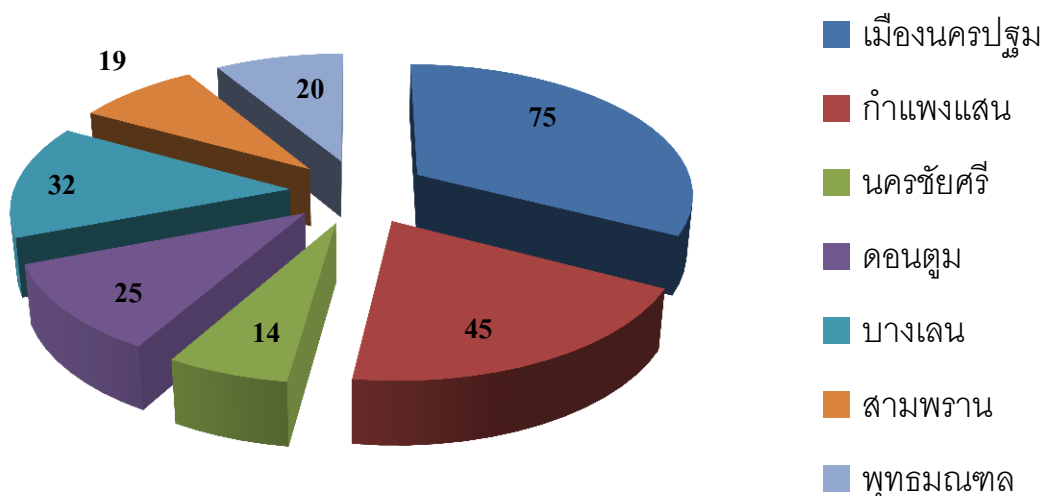
การจัดให้เช่าที่ราชพัสดุ (เพื่ออยู่อาศัย)

จังหวัดนครปฐม

ข้อมูล ณ วันที่ ๒๘ พฤศจิกายน ๒๕๖๑

อำเภอ	จำนวน	เนื้อที่			จำนวนเงินค่าเช่า
	(ราย)	ไร่	งาน	วา	(บาท)
เมืองนครปฐม	๗๕	๙	๐	๕๖.๒๒	๒๕๖,๗๒๘.๖๘
กำแพงแสน	๔๕	๙	๐	๕๑.๐๔	๔๒,๘๑๑.๔๘
นครชัยศรี	๑๔	๓	๐	๑๕	๒๔,๑๕๒.๐๐
ดอนตูม	๒๕	๔	๓	๖๙	๑๖,๗๗๕.๐๐
บางเลน	๓๒	๕	๑	๒๔	๕๕,๗๗๓.๖๘
สามพราน	๑๙	๐	๑	๖.๔๕	๕,๒๐๖.๕๔
พุทธมณฑล	๒๐	๑	๓	๗๘	๗,๖๖๓.๐๐
รวม	๒๓๐	๓๓	๒	๙๙.๗๑	๔๑๐,๗๙๖.๑๙

แผนภูมิการเช่าที่ราชพัสดุเพื่ออยู่อาศัย แยกเป็นรายอำเภอ



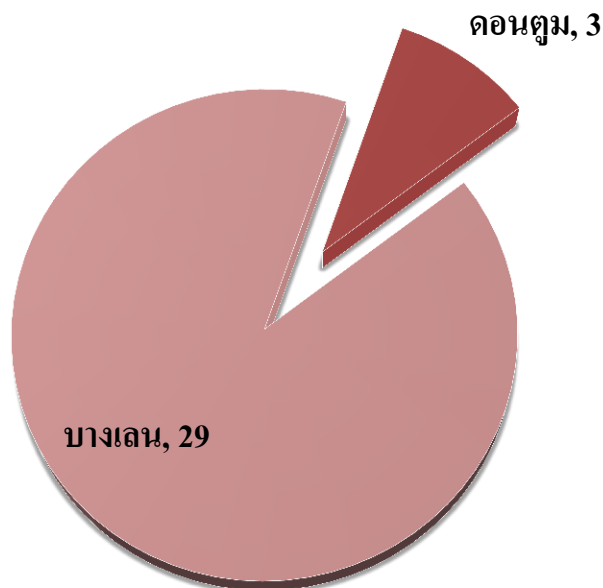
การจัดให้เช่าที่ราชพัสดุ (เพื่อประกอบการเกษตร)

จังหวัดนครปฐม

ข้อมูล ณ วันที่ ๒๘ พฤศจิกายน ๒๕๖๑

อำเภอ	จำนวน	เนื้อที่			จำนวนเงินค่าเช่า
	(ราย)	ไร่	งาน	วา	(บาท)
ดอนตูม	๓	๑๔	๒	๘.๐๐	๒,๓๔๓.๐๐
บางเลน	๒๙	๑๓๐	๒	๔๘	๑๓,๔๑๖.๐๐
รวม	๓๒	๑๔๔	๐	๕๖	๑๕,๗๕๙.๐๐

แผนภูมิการเช่าที่ราชพัสดุเพื่ออยู่อาศัย แยกเป็นรายอำเภอ

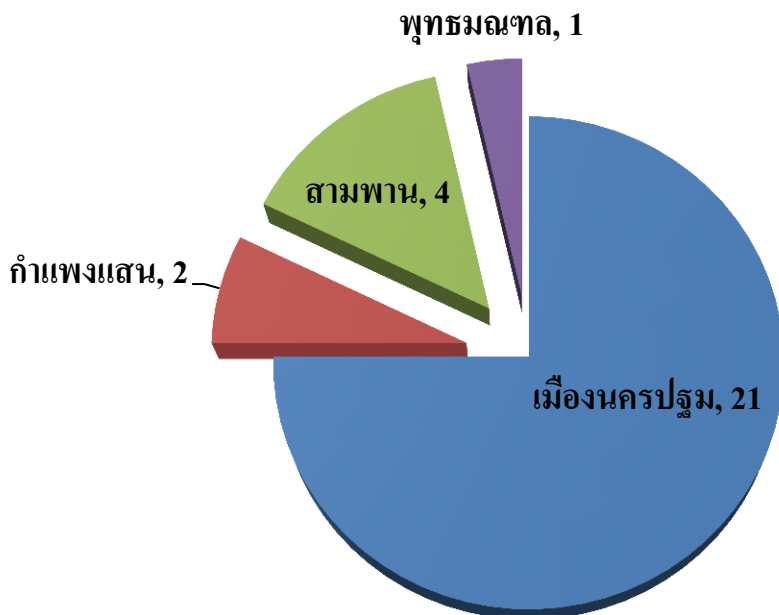


การจัดให้เช่าที่ราชพัสดุ (เพื่อประโยชน์อย่างอื่น)

จังหวัดนครปฐม

ข้อมูล ณ วันที่ ๒๘ พฤศจิกายน ๒๕๖๑

อำเภอ	จำนวน	เนื้อที่			จำนวนเงินค่าเช่า
	(ราย)	ไร่	งาน	วา	(บาท)
เมืองนครปฐม	๒๐	๑๓	๓	๘๑.๓๔	๙๒๙,๑๐๓.๐๐
กำแพงแสน	๒	๐	๐	๕๓.๒๐	๑๒๙,๕๖๕.๐๐
สามพราน	๔	๐	๑	๑๒.๐๔	๘๙,๑๐๒.๐๐
พุทธมณฑล	๑	๐	๐	๑.๐๐	๒,๓๑๓.๐๐
รวม	๒๗	๑๔	๑	๔๗.๕๐	๑,๑๕๐,๐๘๓.๐๐



การจัดให้เช่าที่ราชพัสดุทุกประเภท จังหวัดนครปฐม

ข้อมูล ณ วันที่ ๒๘ พฤศจิกายน ๒๕๖๑

การจัดให้เช่ารวมทุกประเภท					
ประเภทการเช่า	จำนวนผู้เช่า (ราย)	เนื้อที่			ค่าเช่าปีละ(บาท)
		ไร่	งาน	วา	
เพื่ออยู่อาศัย	๒๓๐	๓๓	๒	๙๙.๗๑	๔๑๐,๗๙๖.๑๙
การเกษตร	๓๒	๑๔๕	๐	๕๖.๐๐	๑๕,๗๕๙.๐๐
เพื่อประโยชน์อย่างอื่น	๒๘	๑๔	๑	๔๘.๙๐	๑,๑๘๓,๒๐๓
อาคาร	๕๔๙	๔๖๕	๒	๗.๕๙	๑,๐๒๒,๗๑๙.๔๙
รวม	๘๓๙	๖๕๘	๒	๑๒.๒	๒,๖๓๒,๔๗๗.๖๘

การจัดให้เช่าที่ราชพัสดุแยกตามประเภทสัญญา

